

## **FRACCIÓN III**

---

**LAS COMPROBACIONES DE QUE LAS ENTIDADES SE HAYAN AJUSTADO A LOS CRITERIOS SEÑALADOS EN LAS LEYES DE INGRESOS Y EN LA LEGISLACIÓN APLICABLE, ASÍ COMO EN LOS PRESUPUESTOS DE EGRESOS RESPECTIVOS**

Los ingresos públicos pueden definirse de manera general y sencilla, como todas aquellas entradas de dinero que recibe el Estado y que le facultan aportar el bienestar de necesidades colectivas, es decir, que le permiten suministrar el gasto público y cumplir su función dentro de la sociedad.

***Criterios señalados en la Ley de Ingresos.***

Ordenamiento jurídico propuesto por el Poder Ejecutivo y aprobado por el Poder Legislativo que contiene, los conceptos bajo los cuales se podrán captar los recursos financieros que permitan cubrir los gastos de las entidades federativas durante un ejercicio fiscal. Los ingresos públicos se dividen en dos grandes rubros:

- I) Los ingresos ordinarios, que son recaudados en forma regular por el Estado, tales como: los impuestos; los derechos; los ingresos por la venta de bienes y servicios de los organismos y empresas paraestatales, etcétera; y,
- II) Los ingresos extraordinarios, que son recursos que no se obtienen de manera regular por parte del Estado, tales como la enajenación de bienes nacionales, contratación de créditos externos e internos (empréstitos) o emisión de moneda por parte del Banco de México.

Este ordenamiento tiene vigencia de un año, a partir del primero de enero hasta el 31 de diciembre, y de acuerdo con la Ley Federal de Presupuesto y Responsabilidad Hacendaria (LFPRH), la Ley de Ingresos deberá ser aprobada por la Cámara de Diputados.

Algunas de las características atribuibles a la Ley de Ingresos, son las siguientes:

- ✓ Anualidad: tiene vigencia durante un año fiscal, que corresponde al año calendario.
- ✓ Precisión: en virtud de que cualquier impuesto y recaudación que no esté claramente establecida en dicha Ley no podrá ser recaudado.

Por lo anterior, en la presente fracción nos referiremos a los Ingresos Estimados, Modificados, Estatales, Federales, Recaudados por Fuente de Financiamiento y Devengados, así como su respectivo Gasto Aprobado, Modificado, Devengado y Pagado.

**RESUMEN DE LOS INGRESOS DEVENGADOS COMPARADOS  
CON ESTIMACIÓN ANUAL MODIFICADA  
POR EL PERIODO DEL 1o. DE ENERO AL 31 DE DICIEMBRE DEL AÑO 2022**

CONCEPTO	ESTIMACION ORIGINAL DE INGRESOS ANUAL (1)	AMPLIACIONES Y REDUCCIONES (2)	REFRENDOS FEDERALES Y ESTATALES 2021 (3)	ESTIMACIÓN DE INGRESOS ANUAL MODIFICADA (4) = (1+2+3)	INGRESO DEVENGADO (5) = (1+2)	INGRESOS PENDIENTES DE DEVENGAR (6) = (4 - 5)	PORCENTAJE DE AVANCE DEL INGRESO DEVENGADO (7)	PORCENTAJE DE AVANCE DEL INGRESO DEVENGADO SEGÚN ASM (8) = (5)/(4)
<b>INGRESOS Y OTROS BENEFICIOS</b>	<b>81,546,087,927</b>	<b>8,157,821,418</b>	<b>595,187,134</b>	<b>90,299,096,479</b>	<b>89,703,909,345</b>	<b>595,187,134</b>	<b>27.55</b>	<b>99.34</b>
<b>INGRESOS DE GESTIÓN</b>	<b>6,165,075,160</b>	<b>1,266,420,910</b>	<b>356,530,220</b>	<b>7,699,602,003</b>	<b>6,961,496,070</b>	<b>165,710</b>	<b>36.68</b>	<b>90.41</b>
IMPUESTOS	2,036,482,797	681,287,136	0.00	2,717,769,933	2,717,769,933	0.00	40.14	100
CONTRIBUCIONES DE MEJORAS	0.00	197,880,791	165,710	198,046,502	197,880,791	165,710	20.05	99.92
DERECHOS POR PRESTACION DE SERVICIOS.	3,535,607,527	153,284,991	0.00	3,688,892,518	3,688,892,518	0.00	42.65	100
PRODUCTOS	33,500,000	157,449,290	0.00	190,949,290	190,949,290	0.00	83.90	100
APROVECHAMIENTOS	30,419,836	63,455,440	0.00	93,875,276	93,875,276	0.00	37.23	100
INGRESO POR VENTA DE BIENES Y SERVICIOS	24,300,000	18,041,813	0.00	42,341,813	42,341,813	0.00	47.14	100
<b>PARTICIPACIONES Y APORTACIONES</b>	<b>75,381,012,767</b>	<b>6,979,824,796</b>	<b>238,656,914</b>	<b>82,599,494,476</b>	<b>82,360,837,563</b>	<b>238,656,914</b>	<b>26.78</b>	<b>99.71</b>
PARTICIPACIONES EN RECURSOS FEDERALES	32,598,035,059	1,585,517,031	1,007,917	34,184,560,007	34,183,552,090	1,007,917	30.95	100
APORTACIONES	35,784,753,280	567,706,674	0.00	36,352,459,954	36,352,459,954	0.00	24.15	100
CONVENIOS	6,597,806,730	4,655,308,072	237,648,997	11,490,763,799	11,253,114,802	237,648,997	21.70	97.93
INCENTIVOS DE COLABORACION FISCAL	400,417,698	171,293,018	0.00	571,710,716	571,710,716	0.00	15.0	100
<b>OTROS INGRESOS Y BENEFICIOS VARIOS</b>	<b>34,765,000</b>	<b>-4,978,552</b>	<b>13,210,000</b>	<b>42,996,448</b>	<b>29,786,448</b>	<b>13,210,000</b>	<b>30.99</b>	<b>69.28</b>
<b>ENDEUDAMIENTO INTERNO</b>	<b>470,000,000</b>	<b>-88,424,287</b>	<b>343,154,510</b>	<b>724,730,223</b>	<b>381,575,713</b>	<b>343,154,510</b>	<b>0.43</b>	<b>52.65</b>

La información de la columna del Porcentaje de Avance del Ingreso Devengado se aprecia erróneo, por lo que se adjunta una columna con el porcentaje correcto.

En la Ley de Ingresos para el Estado de Michoacán de Ocampo, correspondiente al ejercicio fiscal 2022, mediante Decreto Legislativo número 120 del 27 de diciembre de 2021, el Estado dispondría de la cantidad de 81 mil 546 millones 087 mil 927 pesos; durante dicho ejercicio fue modificado el techo financiero, como consecuencia de las modificaciones del Presupuesto de Egresos de la Federación por la cantidad de 8 mil 157 millones 821 mil 418 pesos y, además fueron considerados los Refrendos de Recursos Federales y Estatales por ejercer al 31 de diciembre de 2021, por la cantidad de 595 millones 187 mil 134 pesos, para finalmente dar como resultado una Estimación de Ingresos Anual Modificada por la cantidad de 90 mil 299 millones 096 mil 479 pesos.

**ANÁLISIS DE LOS INGRESOS ESTIMADOS CON RELACIÓN  
A SUS INGRESOS MODIFICADOS  
DEL PERIODO DEL 1° DE ENERO AL 31 DE DICIEMBRE DE 2022**

CONCEPTO	ESTIMACION ORIGINAL DE INGRESOS ANUAL	ESTIMACIÓN DE INGRESOS ANUAL MODIFICADA	DIFERENCIA	PORCENTAJE DE LA DIFERENCIA
<b>INGRESOS Y OTROS BENEFICIOS</b>	<b>81,546,087,927</b>	<b>90,299,096,479</b>	<b>8,753,008,552</b>	<b>9.69</b>
<b>INGRESOS DE GESTIÓN</b>	<b>6,165,075,160</b>	<b>7,699,602,003</b>	<b>1,534,526,843</b>	<b>19.93</b>
IMPUESTOS	2,036,482,797	2,717,769,933	681,287,136	25.07
CONTRIBUCIONES DE MEJORAS	0.00	198,046,502	198,046,502	100
DERECHOS POR PRESTACION DE SERVICIOS.	3,535,607,527	3,688,892,518	153,284,991	4.16
PRODUCTOS	33,500,000	190,949,290	157,449,290	82.46
APROVECHAMIENTOS	30,419,836	93,875,276	63,455,440	67.60
INGRESO POR VENTA DE BIENES Y SERVICIOS	24,300,000	42,341,813	18,041,813	42.61
<b>PARTICIPACIONES Y APORTACIONES</b>	<b>75,381,012,767</b>	<b>82,599,494,476</b>	<b>7,218,481,709</b>	<b>8.74</b>
PARTICIPACIONES EN RECURSOS FEDERALES	32,598,035,059	34,184,560,007	1,586,524,948	4.64
APORTACIONES	35,784,753,280	36,352,459,954	567,706,674	1.56
CONVENIOS	6,597,806,730	11,490,763,799	4,892,957,069	42.58
INCENTIVOS DE COLABORACION FISCAL	400,417,698	571,710,716	171,293,018	29.96
<b>OTROS INGRESOS Y BENEFICIOS VARIOS</b>	<b>34,765,000</b>	<b>42,996,448</b>	<b>8,231,448</b>	<b>19.14</b>
<b>ENDEUDAMIENTO INTERNO</b>	<b>470,000,000</b>	<b>724,730,223</b>	<b>254,730,223</b>	<b>35.15</b>

Como se aprecia en el cuadro anterior, el Ingreso Anual Modificado tuvo un incremento por la cantidad de 8 mil 753 millones 008 mil 552 pesos, equivalente al 9.69 por ciento, respecto de las estimaciones autorizadas en la Ley de Ingresos del Estado, para el ejercicio 2022, dicho monto se integra de la suma de las ampliaciones y/o reducciones por la cantidad de 8 mil 157 millones 821 mil 418 pesos, más los referendos federales y estatales del ejercicio 2021, que ascendieron a la cantidad de 595 millones 187 mil 134 pesos.

Los ingresos que se aprecian con **Aumentos**, en relación con el Ingreso Estimado Inicial, cuyos montos más representativos son los conceptos siguientes: Contribuciones de Mejoras por la cantidad de 198 millones 046 mil 502 pesos, equivalente al 100 por ciento;

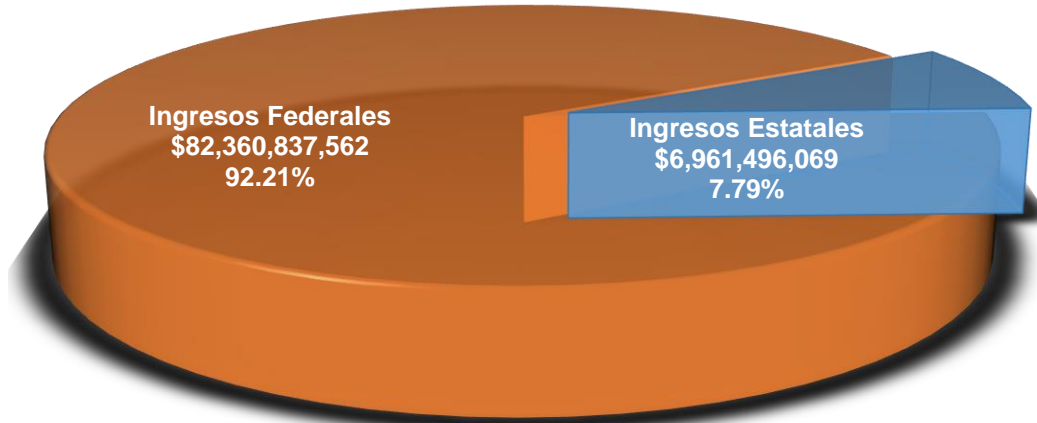
Productos, por la cantidad de 157 millones 449 mil 290 pesos, equivalentes al 82.46 por ciento; Aprovechamientos por la cantidad de 63 millones 455 mil 440 pesos, equivalente al 67.60 por ciento; Ingreso por Venta de Bienes y Servicios, por la cantidad de 18 millones 041 mil 813 pesos, equivalente al 42.61 por ciento; y, Convenios por un monto de 4 mil 892 millones 957 mil 069 pesos, que representa el 42.58 por ciento.

El Ingreso Recaudado en el ejercicio 2022, se desglosa por su fuente de obtención, como se muestra a continuación:

CONCEPTO	ESTATAL 2022	FEDERAL 2022	TOTAL	%
IMPUESTOS	2,717,769,933	0.00	2,717,769,933	3.04
CONTRIBUCIONES DE MEJORAS	197,880,791	0.00	197,880,791	0.22
DERECHOS POR PRESTACION DE SERVICIOS	3,688,892,518	0.00	3,688,892,518	4.13
PRODUCTOS	190,949,290	0.00	190,949,290	0.21
APROVECHAMIENTOS	93,875,276	0.00	93,875,276	0.11
INGRESOS POR VENTA DE BIENES Y SERVICIOS	42,341,813	0.00	42,341,813	0.05
OTROS INGRESOS Y BENEFICIOS VARIOS	29,786,448	0.00	29,786,448	0.03
ENDEUDAMIENTO INTERNO (FINANCIAMIENTO)	0.00	0.00	0.00	0.00
<b>INGRESOS DE GESTIÓN TOTAL</b>	<b>6,961,496,069</b>	<b>0.00</b>	<b>6,961,496,069</b>	<b>7.79</b>
PARTICIPACIONES EN RECURSOS FEDERALES	0.00	34,183,552,090	34,183,552,090	38.27
APORTACIONES FEDERALES	0.00	36,352,459,954	36,352,459,954	40.70
TRANSFERENCIAS FEDERALES POR CONVENIO	0.00	11,253,114,802	11,253,114,802	12.60
INCENTIVOS DERIVADOS DE LA COLABORACIÓN FISCAL	0.00	571,710,716	571,710,716	0.64
<b>PARTICIPACIONES, APORTACIONES, TRANSFERENCIAS, ASIGNACIONES, SUBSIDIOS Y OTRAS AYUDAS TOTAL</b>	<b>0.00</b>	<b>82,360,837,562</b>	<b>82,360,837,562</b>	<b>92.21</b>
<b>INGRESOS Y OTROS BENEFICIOS TOTAL</b>	<b>6,961,496,069</b>	<b>82,360,837,562</b>	<b>89,322,333,631</b>	<b>100</b>

También se muestran los Ingresos Obtenidos por su fuente de origen, Estatal y Federal al 31 de diciembre de 2022, de la manera siguiente:

**GOBIERNO DEL ESTADO DE MICHOACÁN DE OCAMPO**  
**INGRESOS OBTENIDOS**  
(CON CIFRAS DEL 01 DE ENERO AL 31 DE DICIEMBRE DE 2022)



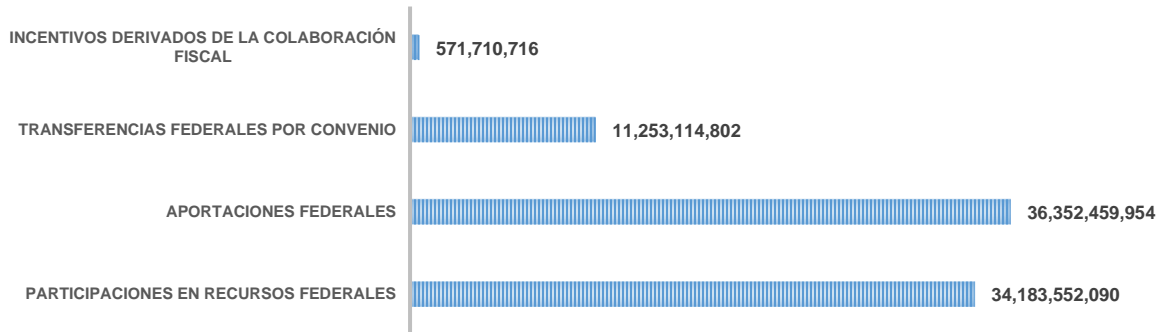
**INGRESO ESTATAL.**

El Ingreso de Gestión Recaudado en el ejercicio 2022, ascendió a la cantidad de 6 mil 961 millones 496 mil 069 pesos, lo que representa el 7.79 por ciento del total obtenido por el Estado. Cabe señalar, que el concepto más representativo en la recaudación Estatal fue Derechos por Prestación de Servicios por la cantidad de 3 mil 688 millones 892 mil 518 pesos, equivalente al 4.13 por ciento; seguido por el concepto de Impuestos, por un monto de 2 mil 717 millones 769 mil 933 pesos, equivalente al 3.04 por ciento.

**INGRESO FEDERAL.**

El Gobierno del Estado de Michoacán de Ocampo, obtuvo la cantidad de 82, mil 360 millones 837 mil 562 pesos, que representa el 92.21 por ciento del total del ingreso obtenido por el Estado en el ejercicio 2022, como se muestra en el gráfico siguiente:

GOBIERNO DEL ESTADO DE MICHOACÁN DE OCAMPO  
INGRESO FEDERAL  
(CON CIFRAS DEL 01 DE ENERO AL 31 DE DICIEMBRE DE 2022)



Como se aprecia en la gráfica que antecede, el Estado percibió la mayor cantidad del ingreso por concepto de Aportaciones Federales, por la cantidad de 36 mil 352 millones 459 mil 954 pesos, equivalente al 40.70 por ciento sobre la suma total del Ingreso Federal y Estatal; seguido por las Participaciones en Recursos Federales, por la cantidad de 34 mil 183 millones 552 mil 090 pesos, equivalente al 38.27 por ciento; y, Transferencias Federales por Convenio, por la cantidad de 11 mil 253 millones 114 mil 802 pesos, equivalente el 12.60 por ciento.

**INGRESOS ESTIMADOS MODIFICADOS Y RECAUDADOS, POR FUENTE DE RECURSO PARA EL EJERCICIO FISCAL 2022.**

El Gobierno del Estado de Michoacán de Ocampo, obtuvo por Ingresos y Otros Beneficios la cantidad de 89 mil 322 millones 333 mil 631 pesos; al analizar la fuente del recurso, los “Ingresos de Origen Federal o Estatal destinado a un Fin Específico”, ascendió a la cantidad de 47 mil 605 millones 574 mil 756 pesos, equivalente al 53.30 por ciento, del mismo modo, los “Ingresos Recaudados de Origen Estatal destinados para su Libre Programación”, corresponden 41 mil 716 millones 758 mil 875 pesos, que representa el 46.70 por ciento, como se observa en el cuadro siguiente:

CONCEPTO	INGRESOS ESTIMADOS, MODIFICADOS Y RECAUDADOS 2022	%
Ingresos de Origen Federal o Estatal Destinados a un Fin Específico	47,605,574,756	53.30
Ingresos de Origen Estatal Destinados para su Libre Programación	41,716,758,875	46.70
<b>TOTAL DE INGRESOS</b>	<b>89,322,333,631</b>	<b>100</b>

## ADECUACIONES PRESUPUESTARIAS.

De conformidad con los artículos 8, 13, 14 y 15 de la Ley de Disciplina Financiera de las Entidades Federativas y los Municipios; 37 y 38 de la Ley de Planeación Hacendaria, Presupuesto Gasto Público y Contabilidad Gubernamental del Estado de Michoacán; y, 121 del Decreto que contiene el Presupuesto de Egresos del Gobierno del Estado de Michoacán de Ocampo para el ejercicio fiscal 2022 publicado en el Periódico Oficial del Gobierno Constitucional del Estado de Michoacán de Ocampo, el día 27 de diciembre de 2021, se integraron las Modificaciones Presupuestarias, dando como resultados la información siguiente:

Las **ampliaciones liquidas** suman la cantidad de 11 mil 275 millones 768 mil 463 pesos, y las **reducciones liquidas** la cantidad de 2 mil 522 millones 759 mil 911 pesos.

Dichas variaciones dieron como resultado un Presupuesto de Egresos Modificado Anual, por la cantidad de 90 mil 299 millones 096 mil 479 pesos.

En estricto apego a las disposiciones emitidas por la Ley General de Contabilidad Gubernamental, Ley de Disciplina Financiera para las Entidades Federativas y los Municipios, Ley de Coordinación Fiscal, Ley de Planeación Hacendaria, Presupuesto Gasto Público y Contabilidad Gubernamental del Estado de Michoacán, Decreto que contiene el Presupuesto de Egresos del Gobierno del Estado de Michoacán de Ocampo para el ejercicio fiscal 2022, en lo relativo a las modificaciones al presupuesto de egresos, la variación neta registrada durante ejercicio fiscal 2022, en términos nominales ascendió a la cantidad 8 mil 753 millones 008 mil 552 pesos, mostrándose a continuación en cada una de las Unidades Programáticas Presupuestarias:

ÍNDICE	UNIDAD PROGRAMÁTICA PRESUPUESTARIA		PRESUPUESTO DE EGRESOS		
	NÚMERO	NOMBRE	AMPLIACIONES	REDUCCIONES	IMPORTE TOTAL DE ADECUACIONES PRESUPUESTARIAS
1	001	Poder Legislativo	18,500,000	0.00	18,500,000
2	002	Poder Judicial del Estado de Michoacán	20,949,274	0.00	20,949,274
3	003	Ejecutivo del Estado	10,530,146	0.00	10,530,146
4	006	Secretaría de Gobierno	230,015,037	0.00	230,015,037
5	007	Secretaría de Finanzas y Administración	109,420,432	0.00	109,420,432
6	008	Secretaría de Comunicaciones y Obras Públicas	908,525,373	20,458,536	888,066,837
7	009	Secretaría de Agricultura y Desarrollo Rural	126,702,579	0.00	126,702,579
8	010	Secretaría de Desarrollo Económico	35,256,897	0.00	35,256,897
9	011	Secretaría de Turismo	48,106,128	0.00	48,106,128
10	012	Secretaría de Educación	4,509,950,066	0.00	4,509,950,066
11	014	Secretaría del Migrante	1,591,727	0.00	1,591,727
12	016	Secretaría de Seguridad Pública	310,864,658	0.00	310,864,658



ÍNDICE	UNIDAD PROGRAMÁTICA PRESUPUESTARIA		PRESUPUESTO DE EGRESOS		
	NÚMERO	NOMBRE	AMPLIACIONES	REDUCCIONES	IMPORTE TOTAL DE ADECUACIONES PRESUPUESTARIAS
13	017	Servicios de Salud de Michoacán	271,716,216	0.00	271,716,216
14	019	Secretaría de Contraloría	227,464	0.00	227,464
15	020	Secretaría del Bienestar	6,761,516	0.00	6,761,516
16	021	Secretaría de Cultura	15,307,043	0.00	15,307,043
17	022	Inversión Municipal	36,547,852	0.00	36,547,852
18	023	Participaciones y Aportaciones a Municipios	254,599,618	20,740,158	233,859,460
19	024	Erogaciones Adicionales y Provisiones	2,565,114,959	2,353,683,614	211,431,345
20	025	Deuda Pública y Obligaciones Financieras	0.00	19,288,850	-19,288,850
21	031	Instituto del Artesano Michoacano	4,754,427	0.00	4,754,427
22	032	Secretariado Ejecutivo del Sistema Estatal de Seguridad Pública	185,447,961	0.00	185,447,961
23	033	Comisión Estatal de Cultura Física y Deporte	328,320	0.00	328,320
24	035	Sistema Michoacano de Radio y Televisión	808,635	0.00	808,635
25	036	Centro de Convenciones de Morelia	157,021	0.00	157,021
26	037	Parque Zoológico Benito Juárez	5,796,397	0.00	5,796,397
27	038	Universidad Michoacana de San Nicolás de Hidalgo	449,450,150	9,379,058	440,071,092
28	040	Sistema para el Desarrollo Integral de la Familia, Michoacana	92,392,183	0.00	92,392,183
29	041	Instituto Electoral de Michoacán	0.00	0.00	0.00
30	042	Tribunal Electoral del Estado de Michoacán	0.00	0.00	0.00
31	044	Tribunal de Justicia Administrativa de Michoacán de Ocampo	0.00	0.00	0.00
32	045	Universidad Virtual del Estado de Michoacán	2,652,605	0.00	2,652,605
33	046	Procuraduría de Protección al Ambiente del Estado de Michoacán de Ocampo	78,606	0.00	78,606
34	047	Telebachillerato Michoacán	58,230,281	0.00	58,230,281
35	048	Instituto de Vivienda del Estado de Michoacán de Ocampo	193,722	0.00	193,722
36	049	Comisión Forestal del Estado	22,626,133	0.00	22,626,133
37	050	Comisión de Pesca del Estado de Michoacán	3,388,255	0.00	3,388,255
38	051	Colegio de Bachilleres del Estado de Michoacán	155,139,373	0.00	155,139,373
39	052	Colegio de Educación Profesional Técnica del Estado de Michoacán	67,863,846	0.00	67,863,846
40	053	Universidad Tecnológica de Morelia	46,169,058	148,909	46,020,149
41	054	Colegio de Estudios Científicos y Tecnológicos del Estado de Michoacán	157,527,876	53,598,787	103,929,089
42	055	Instituto de Capacitación para el Trabajo del Estado de Michoacán	64,793,485	2,822,247	61,971,238
43	058	Instituto de la Infraestructura Física Educativa del Estado de Michoacán	26,532,836	40,854,345	-14,321,509
44	060	Universidad de la Ciénega del Estado de Michoacán de Ocampo	2,342,680	0.00	2,342,680
45	063	Centro Estatal de Certificación, Acreditación y Control de Confianza	0.00	0.00	0.00

ÍNDICE	UNIDAD PROGRAMÁTICA PRESUPUESTARIA		PRESUPUESTO DE EGRESOS		
	NÚMERO	NOMBRE	AMPLIACIONES	REDUCCIONES	IMPORTE TOTAL DE AJUSTES PRESUPUESTARIOS
46	068	Universidad Intercultural Indígena de Michoacán	31,085,363	1,785,406	29,299,957
47	069	Tribunal de Conciliación y Arbitraje	511,561	0.00	511,561
48	070	Comisión Estatal de Arbitraje Médico del Estado de Michoacán	0.00	0.00	0.00
49	071	Junta Local de Conciliación y Arbitraje	513,445	0.00	513,445
50	073	Comisión Coordinadora del Transporte Público	1,253,923	0.00	1,253,923
51	074	Junta de Asistencia Privada del Estado de Michoacán de Ocampo	839,293	0.00	839,293
52	075	Comisión Estatal de Derechos Humanos de Michoacán	64,825	0.00	64,825
53	078	Comisión Estatal para el Desarrollo de Pueblos Indígenas	91,097	0.00	91,097
54	079	Instituto Michoacano de Transparencia, Acceso a la Información y Protección de Datos Personales	0.00	0.00	0.00
55	080	Coordinación de Planeación para el Desarrollo del Estado de Michoacán	2,025,509	0.00	2,025,509
56	081	Comisión Estatal del Agua y Gestión de Cuencas	160,857,596	0.00	160,857,596
57	082	Comité de Adquisiciones del Poder Ejecutivo	189,960	0.00	189,960
58	083	Universidad Politécnica de Uruapan, Michoacán	5,073,274	0.00	5,073,274
59	084	Universidad Politécnica de Lázaro Cárdenas, Michoacán	7,734,152	0.00	7,734,152
60	085	Instituto de Defensoría Pública del Estado de Michoacán	5,140,432	0.00	5,140,432
61	087	Instituto Estatal de Estudios Superiores en Seguridad y Profesionalización Policial del Estado de Michoacán	153,448	0.00	153,448
62	088	Comisión Ejecutiva Estatal de Atención a Víctimas	0.00	0.00	0.00
63	089	Centro Estatal de Fomento Ganadero del Estado de Michoacán de Ocampo	0.00	0.00	0.00
64	093	Sistema Integral de Financiamiento para el Desarrollo de Michoacán	393,040	0.00	393,040
65	094	Instituto de la Juventud Michoacana	89,497	0.00	89,497
66	095	Secretaría de Igualdad Sustantiva y Desarrollo de las Mujeres Michoacanas	38,030,842	0.00	38,030,842
67	096	Instituto de Ciencia, Tecnología e Innovación del Estado de Michoacán de Ocampo	22,870,000	0.00	22,870,000
68	098	Secretaría Ejecutiva del Sistema Estatal de Protección Integral de Niñas, Niños y Adolescentes del Estado de Michoacán	0.00	0.00	0.00
69	099	Consejo Estatal para Prevenir y Eliminar la Discriminación y la Violencia	34,170	0.00	34,170
70	100	Coordinación del Sistema Penitenciario del Estado de Michoacán de Ocampo	110,312,784	0.00	110,312,784
71	101	Universidad Tecnológica del Oriente de Michoacán	1,703,798	0.00	1,703,798
72	102	Secretaría Ejecutiva del Sistema Estatal Anticorrupción	0.00	0.00	0.00
73	103	Casa del Adulto Mayor	0.00	0.00	0.00
74	104	Instituto Registral y Catastral del Estado de Michoacán de Ocampo	4,994,366	0.00	4,994,366
75	105	Secretaría de Desarrollo Urbano y Movilidad	587,900	0.00	587,900
76	106	Secretaría de Medio Ambiente	276,018	0.00	276,018
77	107	Centro de Desarrollo Municipal	0.00	0.00	0.00

ÍNDICE	UNIDAD PROGRAMÁTICA PRESUPUESTARIA		PRESUPUESTO DE EGRESOS		
	NÚMERO	NOMBRE	AMPLIACIONES	REDUCCIONES	IMPORTE TOTAL DE ADECUACIONES PRESUPUESTARIAS
78	108	Instituto de Educación Media Superior y Superior	31,073,268	0.00	31,073,268
79	109	Centro de Conciliación Laboral del Estado de Michoacán de Ocampo	7,508,062	0.00	7,508,062
80	A01	Auditoría Superior de Michoacán	0.00	0.00	0.00
81	A13	Fiscalía General del Estado de Michoacán	15,000,000	0.00	15,000,000
		<b>TOTAL</b>	<b>11,275,768,463</b>	<b>2,522,759,911</b>	<b>8,753,008,552</b>

**ANÁLISIS DEL EJERCICIO DEL GASTO EN RELACIÓN  
CON EL PRESUPUESTO APROBADO, MODIFICADO, DEVENGADO  
Y PAGADO POR UNIDAD PROGRAMÁTICA PRESUPUESTARIA  
DEL EJERCICIO FISCAL DEL AÑO 2022**

**A. PRESUPUESTO DE EGRESOS APROBADO.**

En el Decreto Legislativo número 121, fue dado a conocer el Presupuesto de Egresos del ejercicio fiscal 2022 para el Gobierno del Estado de Michoacán de Ocampo, aprobado por el Congreso del Estado de Michoacán de Ocampo y publicado en el Periódico Oficial del Gobierno Constitucional del Estado de Michoacán de Ocampo, el día 27 de diciembre de 2021, por la cantidad de 81 mil 546 millones 087 mil 927 pesos, el cual se detalla a continuación, por Unidad Programática Presupuestaria:

UNIDAD PROGRAMÁTICA PRESUPUESTARIA	PRESUPUESTO DE EGRESOS					SUB EJERCICIO (6) = (3-4)
	APROBADO (1)	AMPLIACIONES Y REDUCCIONES (2)	MODIFICADO (3) = (1+2)	DEVENGADO (4)	PAGADO (5)	
Congreso del Estado de Michoacán de Ocampo	933,992,957	18,500,000	952,492,957	952,492,957	952,492,957	0.00
Supremo Tribunal de Justicia	1,503,750,378	20,949,274	1,524,699,652	1,524,699,652	1,524,699,652	0.00
Ejecutivo del Estado	297,061,563	-12,466,964	284,594,599	284,594,599	240,012,281	0.00
Secretaría de Gobierno	673,569,722	270,479,680	944,049,402	942,860,868	876,961,007	1,188,533
Secretaría de Finanzas y Administración	2,036,705,999	1,906,641,502	3,943,347,501	3,943,426,476	3,662,554,381	-78,975
Secretaría de Comunicaciones y Obras Publicas	1,208,331,118	1,624,377,604	2,832,708,722	2,088,621,993	1,668,825,778	744,086,730
Secretaría de Agricultura y Desarrollo Rural	630,324,067	-114,591,043	515,733,024	515,730,806	473,369,457	2,218
Secretaría de Desarrollo Económico	175,734,142	7,260,352	182,994,494	182,625,238	163,999,699	369,257
Secretaría de Turismo	210,996,909	46,233,315	257,230,224	257,230,224	220,086,071	0.00
Secretaría de Educación	26,795,475,023	3,302,543,905	30,098,018,928	30,090,817,483	28,962,294,327	7,201,445
Secretaría del Migrante	39,999,112	-8,752,954	31,246,158	31,246,158	25,676,257	0.00
Secretaría de Seguridad Pública	3,545,214,081	-207,661,889	3,337,552,192	3,337,552,192	2,806,159,377	0.00
Servicios de Salud de Michoacán	9,404,654,781	374,016,290	9,778,671,071	9,763,218,797	9,704,864,431	15,452,273
Secretaría de Contraloría	140,013,925	-5,888,425	134,125,500	134,125,500	117,807,752	0.00
Secretaría del Bienestar	270,329,693	-81,318,221	189,011,472	189,011,472	163,838,278	0.00
Secretaría de Cultura	214,452,708	11,169,391	225,622,099	225,622,099	194,266,894	0.00

UNIDAD PROGRAMÁTICA PRESUPUESTARIA	PRESUPUESTO DE EGRESOS					SUB EJERCICIO (6) = (3-4)
	APROBADO (1)	AMPLIACIONES Y REDUCCIONES (2)	MODIFICADO (3) = (1+2)	DEVENGADO (4)	PAGADO (5)	
Inversión Municipal	1,013,494,433	-22,176,867	991,317,566	991,286,425	991,153,038	31,141
Participaciones y Aportaciones a Municipios	14,391,647,941	233,241,265	14,624,889,206	14,624,889,205	14,624,888,892	1.33
Erogaciones Adicionales y Provisiones	1,110,886,858	-510,013,067	600,873,791	0.00	0.00	600,873,791
Deuda Pública y Obligaciones Financieras	2,731,647,897	-448,221,744	2,283,426,153	2,243,580,666	2,219,830,125	39,845,487
Instituto del Artesano Michoacano	45,705,060	16,511,088	62,216,148	62,216,148	54,868,274	0.00
Secretariado Ejecutivo del Sistema Estatal de Seguridad Pública	312,336,220	798,401,141	1,110,737,361	1,107,789,637	1,062,729,050	2,947,724
Comisión Estatal de Cultura Física y Deporte	71,496,597	16,533,158	88,029,755	88,029,755	78,965,491	0.00
Sistema Michoacano de Radio y Televisión	76,371,885	11,244,065	87,615,950	87,615,950	76,634,285	0.00
Centro de Convenciones de Morelia	26,012,549	2,152,404	28,164,953	28,164,953	23,362,774	0.00
Parque Zoológico Benito Juárez	49,516,661	15,012,317	64,528,978	64,528,978	57,055,938	0.00
Universidad Michoacana de San Nicolás de Hidalgo	3,326,049,905	440,071,092	3,766,120,997	3,766,120,997	3,765,558,759	0.00
Sistema para el Desarrollo Integral de la Familia, Michoacán	959,357,897	102,254,013	1,061,611,910	1,061,611,910	997,779,100	0.00
Instituto Electoral de Michoacán	381,039,308	0.00	381,039,308	381,039,308	381,039,308	0.00
Tribunal Electoral del Estado de Michoacán	88,000,000	-0.50	88,000,000	88,000,000	88,000,000	0.00
Tribunal de Justicia Administrativa de Michoacán de Ocampo	118,349,442	0.00	118,349,442	118,349,442	118,349,442	0.00
Universidad Virtual del Estado de Michoacán	22,050,454	2,602,568	24,653,022	24,653,022	24,653,022	0.00
Procuraduría de Protección al Ambiente del Estado de Michoacán de Ocampo	16,165,828	-3,879,460	12,286,368	12,286,368	11,191,884	0.00
Telebachillerato Michoacán	166,669,164	58,410,742	225,079,906	225,079,906	225,079,906	0.00
Instituto de Vivienda del Estado de Michoacán de Ocampo	35,299,652	3,264,685	38,564,337	38,564,337	31,988,743	0.00
Comisión Forestal del Estado	108,004,443	32,306,097	140,310,540	140,310,540	117,260,450	0.00
Comisión de Pesca del Estado de Michoacán	57,811,355	23,313,494	81,124,849	81,124,849	72,661,639	0.00
Colegio de Bachilleres del Estado de Michoacán	1,313,616,400	279,781,670	1,593,398,070	1,593,398,070	1,558,022,991	0.00
Colegio de Educación Profesional Técnica del Estado de Michoacán	310,559,057	67,863,846	378,422,903	378,422,903	367,422,903	0.00
Universidad Tecnológica de Morelia	62,238,130	46,020,149	108,258,279	108,258,279	108,258,279	0.00
Colegio de Estudios Científicos y Tecnológicos del Estado de Michoacán	1,109,529,852	50,330,302	1,159,860,154	1,159,860,154	1,141,834,317	0.00
Instituto de Capacitación para el Trabajo del Estado de Michoacán	217,139,889	116,705,058	333,844,947	333,844,947	317,687,870	0.00
Instituto de La Infraestructura Física Educativa del Estado de Michoacán	779,022,235	-616,188,320	162,833,915	162,833,915	162,833,915	0.00
Universidad de La Ciénega del Estado de Michoacán de Ocampo	85,151,690	2,342,680	87,494,370	87,494,370	87,494,370	0.00
Centro Estatal de Certificación, Acreditación y Control de Confianza	28,166,977	-3,115,969	25,051,008	25,051,008	23,803,241	0.00
Universidad Intercultural Indígena de Michoacán	41,534,812	29,292,560	70,827,372	70,827,372	69,161,336	0.00
Tribunal de Conciliación y Arbitraje	21,101,612	-1,031,719	20,069,893	20,069,893	18,184,081	0.00
Comisión Estatal de Arbitraje Médico de Michoacán	4,793,953	0.00	4,793,953	4,793,953	4,793,953	0.00
Junta Local de Conciliación y Arbitraje	67,884,431	2,453,883	70,338,314	70,338,314	61,054,398	0.00
Comisión Coordinadora del Transporte Público	57,958,994	3,390,101	61,349,095	61,349,095	52,268,365	0.00
Junta de Asistencia Privada del Estado de Michoacán de Ocampo	10,088,829	3,908,149	13,996,978	13,996,978	11,566,941	0.00
Comisión Estatal de Derechos Humanos	98,971,944	309,377	99,281,321	99,281,321	94,307,059	0.00
Comisión Estatal para el Desarrollo de Pueblos Indígenas	24,110,433	235,222	24,345,655	24,345,655	21,115,376	0.00
Instituto Michoacano de Transparencia, Acceso a la Información y Protección de Datos Personales	43,000,600	0.00	43,000,600	43,000,600	43,000,600	0.00

UNIDAD PROGRAMÁTICA PRESUPUESTARIA	PRESUPUESTO DE EGRESOS					SUB EJERCICIO (6) = (3-4)
	APROBADO (1)	AMPLIACIONES Y REDUCCIONES (2)	MODIFICADO (3) = (1+2)	DEVENGADO (4)	PAGADO (5)	
Coordinación de Planeación para el Desarrollo del Estado de Michoacán	51,154,414	9,430,461	60,584,875	60,584,875	49,665,869	0.00
Comisión Estatal del Agua y Gestión de Cuencas	179,227,411	179,774,806	359,002,217	359,002,214	347,081,501	3.00
Comité De Adquisiciones del Poder Ejecutivo	24,461,741	686,754	25,148,495	25,148,495	20,748,642	0.00
Universidad Politécnica de Uruapan, Michoacán	8,861,722	5,073,274	13,934,996	13,934,996	12,314,023	0.00
Universidad Politécnica de Lázaro Cárdenas, Michoacán	8,317,882	7,697,605	16,015,487	16,015,487	12,148,411	0.00
Instituto de Defensoría Pública del Estado de Michoacán	102,171,975	43,490,461	145,662,436	145,662,436	131,395,061	0.00
Instituto Estatal de Estudios Superiores en Seguridad y Profesionalización Policial del Estado de Michoacán	32,713,756	2,089,211	34,802,967	34,802,967	26,747,490	0.00
Comisión Ejecutiva Estatal de Atención a Víctimas	49,957,432	38,388,841	88,346,273	88,346,273	64,292,624	0.00
Centro Estatal de Fomento Ganadero del Estado de Michoacán de Ocampo	30,721,109	-579,287	30,141,822	30,141,822	21,459,249	0.00
Sistema Integral de Financiamiento para el Desarrollo de Michoacán	58,049,507	-2,059,451	55,990,056	55,990,056	49,375,730	0.00
Instituto de la Juventud Michoacana	32,336,831	133,156	32,469,987	32,469,987	27,932,653	0.00
Secretaría de Igualdad Sustantiva y Desarrollo de las Mujeres Michoacanas	64,586,826	18,456,210	83,043,036	82,772,694	76,101,526	270,341
Instituto de Ciencia, Tecnología e Innovación del Estado de Michoacán de Ocampo	9,091,760	23,157,332	32,249,092	32,249,092	30,424,099	0.00
Secretaría Ejecutiva del Sistema Estatal de Protección Integral de Niñas, Niños y Adolescentes del Estado de Michoacán	7,095,747	-887,195	6,208,552	6,208,552	5,357,749	0.00
Consejo Estatal para Prevenir y Eliminar la Discriminación y la Violencia	8,767,301	4,850,300	13,617,601	13,617,601	11,756,744	0.00
Coordinación del Sistema Penitenciario del Estado de Michoacán de Ocampo	1,404,973,043	92,047,840	1,497,020,883	1,497,020,883	1,239,476,519	0.00
Universidad Tecnológica del Oriente de Michoacán	8,272,730	1,703,798	9,976,528	9,976,528	9,815,086	0.00
Secretaría Ejecutiva del Sistema Estatal Anticorrupción	20,776,878	0.00	20,776,878	20,776,878	20,776,878	0.00
Casa del Adulto Mayor	3,762,850	-2,386,477	1,376,373	1,376,373	1,178,347	0.00
Instituto Registral y Catastral del Estado de Michoacán de Ocampo	143,795,239	29,671,711	173,466,950	173,461,931	148,718,193	5,018
Secretaría de Desarrollo Urbano y Movilidad	92,636,344	-7,554,805	85,081,539	85,081,539	74,349,477	0.00
Secretaría de Medio Ambiente	69,130,434	331,810	69,462,244	69,462,244	62,558,357	0.00
Centro Estatal para el Desarrollo Municipal	0.00	4,730,910	4,730,910	4,730,910	4,058,942	0.00
Instituto de Educación Media Superior y Superior del Estado de Michoacán	0.00	377,164,767	377,164,767	377,164,767	372,862,629	0.00
Centro de Conciliación Laboral del Estado de Michoacán de Ocampo	0.00	7,780,724	7,780,724	7,780,724	5,729,334	0.00
Auditoría Superior de Michoacán	202,585,432	0.00	202,585,432	202,585,432	202,585,432	0.00
Fiscalía General del Estado de Michoacán	1,469,249,998	15,000,000	1,484,249,998	1,484,249,998	1,484,249,998	0.00
	<b>81,546,087,927</b>	<b>8,753,008,552</b>	<b>90,299,096,479</b>	<b>88,886,901,493</b>	<b>85,436,929,279</b>	<b>1,412,194,987</b>

De lo anterior, se puede apreciar que existe una diferencia entre el Presupuesto total Devengado con el Presupuesto total Pagado, que asciende a la cantidad de 3 mil 449 millones 972 mil 213 pesos, y representa el 3.82 por ciento, que se encuentra pendiente de pago.

## B. PRESUPUESTO DE EGRESOS MODIFICADO.

Mediante las modificaciones al presupuesto realizadas a las asignaciones aprobadas en el Presupuesto de Egresos de la Federación para el ejercicio fiscal 2022, los ingresos excedentes percibidos por los distintos conceptos durante el ejercicio y los Refrendos de Recursos Federales y/o Estatales del ejercicio 2021, dio como resultado que el Presupuesto de Egresos del Estado de Michoacán de Ocampo fue modificado por la cantidad de **8 mil 753 millones 008 mil 552 pesos**, para alcanzar la suma de **90 mil 299 millones 96 mil 479 pesos**, como se muestra a continuación:

<b>PRESUPUESTO DE EGRESOS APROBADO DEL EJERCICIO FISCAL 2022</b>		<b>81,546,087,927</b>
<b>MÁS:</b>	MODIFICACIONES PRESUPUESTALES, DERIVADAS DE LAS ASIGNACIONES APROBADAS EN EL PRESUPUESTO DE EGRESOS DE LA FEDERACIÓN E INGRESOS EXCEDENTES	8,753,008,552
<b>TOTAL PRESUPUESTO MODIFICADO</b>		<b>90,299,096,479</b>

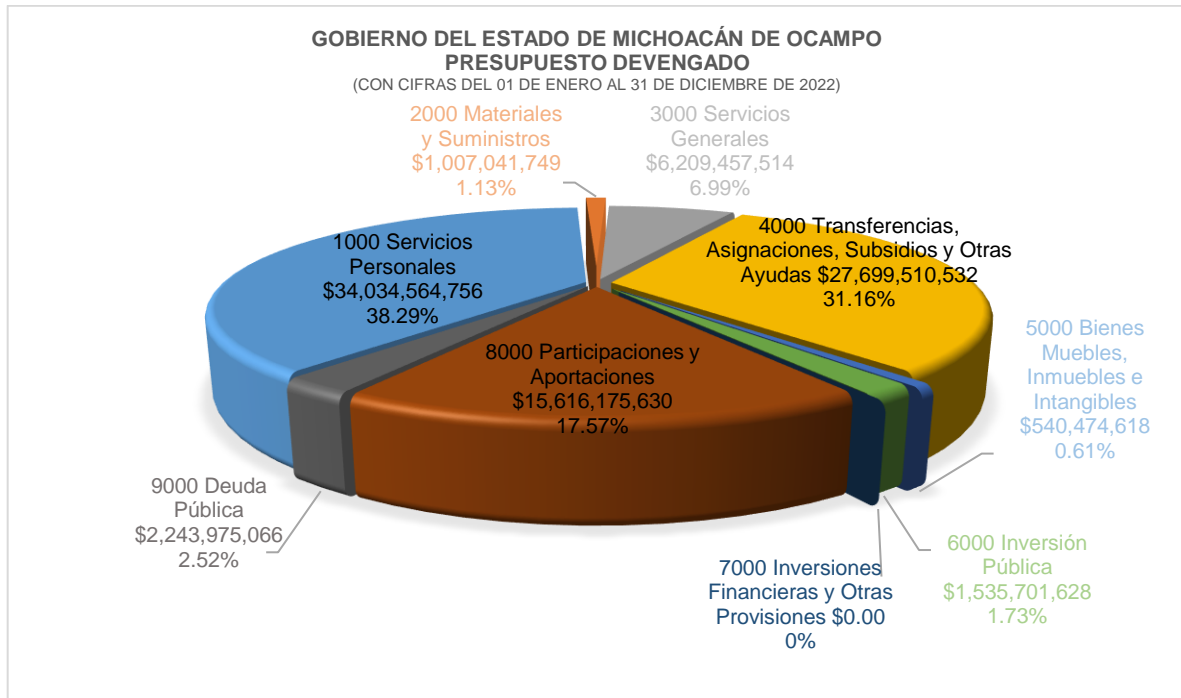
## C. SUBEJERCICIO FISCAL.

El Presupuesto Modificado en el ejercicio fiscal 2022, fue por la cantidad de 90 mil 299 millones 096 mil 479 pesos, y al compararlo con el Presupuesto Devengado cuyo monto fue de 88 mil 886 millones 901 mil 493 pesos, resulta un subejercicio presupuestal por la cantidad de mil 412 millones 194 mil 987 pesos, como se muestra a continuación:

<b>PRESUPUESTO DE EGRESOS MODIFICADO</b>		<b>90,299,096,479</b>
<b>MENOS:</b>	PRESUPUESTO DE EGRESOS DEVENGADO	88,886,901,493
<b>SUBEJERCICIO PRESUPUESTAL</b>		<b>1,412,194,987</b>

## GASTO DEVENGADO POR CAPÍTULO DEL GASTO.

El Gasto Devengado en el ejercicio fiscal 2022, se muestra por capítulo del gasto, derivado del universo de los Documentos de Ejecución Presupuestaria, contenido en la base de datos proporcionada por la Secretaría de Finanzas y Administración, cuya integración se aprecia en la gráfica siguiente:



Del Presupuesto Devengado con cifras al 31 de diciembre de 2022, los importes más representativos corresponden a los capítulos 1000 Servicios Personales con 34 mil 034 millones 564 mil 756 pesos, que representó el 38.29 por ciento del total devengado; 4000 Transferencias, Asignaciones, Subsidios y Otras Ayudas, con 27 mil 699 millones 510 mil 532 pesos, equivalente al 31.16 por ciento; y, 8000 Participaciones y Aportaciones con 15 mil 616 millones 175 mil 630 pesos, que representó el 17.57 por ciento.

Asimismo, se aprecia que el capítulo 6000 Inversión Pública, presenta un subejercicio por la cantidad de 743 millones 966 mil 115 pesos, equivalente al 52.68 por ciento, sobre el total del monto con subejercicio, y se describe en la tabla siguiente:

CAPÍTULO		PRESUPUESTO		SUBEJERCICIO	% SOBRE EL TOTAL DEL SUBEJERCICIO
NÚMERO	NOMBRE	MODIFICADO	DEVENGADO		
1000	Servicios Personales	34,032,661,966	34,034,564,756	-1,902,790	-0.13
2000	Materiales y Suministros	1,011,786,651	1,007,041,749	4,744,902	0.34
3000	Servicios Generales	6,216,305,865	6,209,457,514	6,848,351	0.48
4000	Transferencias, Asignaciones, Subsidios y Otras Ayudas	27,714,978,371	27,699,510,532	15,467,839	1.10
5000	Bienes Muebles, Inmuebles e Intangibles	542,794,767	540,474,618	2,320,149	0.16
6000	Inversión Pública	2,279,667,743	1,535,701,628	743,966,115	52.68
7000	Inversiones Financieras y Otras Provisiones	600,873,791	0.00	600,873,791	42.55
8000	Participaciones y Aportaciones	15,616,206,772	15,616,175,630	31,142	0.00
9000	Deuda Pública	2,283,820,553	2,243,975,066	39,845,487	2.82

CAPÍTULO		PRESUPUESTO		SUB EJERCICIO	% SOBRE EL TOTAL DEL SUB EJERCICIO
NÚMERO	NOMBRE	MODIFICADO	DEVENGADO		
TOTAL		90,299,096,479	88,886,901,493	1,412,194,987	100.00

### INGRESOS DEVENGADOS EN RELACIÓN CON LOS GASTOS DEVENGADOS.

En resumen, el Gobierno del Estado de Michoacán de Ocampo, devengó ingresos por la cantidad de 89 mil 703 millones 909 mil 345 pesos, que al compararlos contra el gasto devengado por la cantidad de 88 mil 886 millones 901 mil 493 pesos, resultando un **superávit** por la cantidad de 817 millones 007 mil 853 pesos, como se detalla a continuación:

INGRESOS DEVENGADOS 2022	89,703,909,345
EGRESOS DEVENGADOS 2022	88,886,901,493
<b>TOTAL SUPERÁVIT</b>	<b>817,007,853</b>