




AUDITORÍA SUPERIOR DE MICHOACÁN
MICHOACÁN DE OCAMPO
Estado de Flujos de Efectivo
Del 01/ene/2020 Al 30/abr./2020

Fecha y
hora de Impresión 09/jul/2020
10:07 a. m.

Concepto	2020	2019
FLUJOS DE EFECTIVO DE LAS ACTIVIDADES DE OPERACIÓN		
ORIGEN	\$50,909,254.49	\$0.00
APROVECHAMIENTOS	\$644,176.97	\$0.00
INGRESOS POR VENTA DE BIENES Y PRESTACIÓN DE SERVICIOS	\$84,389.52	\$0.00
TRANSFERENCIAS, ASIGNACIONES, SUBSIDIOS Y SUBVENCIONES, Y PENSIONES Y JUBILACIONES	\$50,180,688.00	\$0.00
APLICACIÓN	\$45,894,172.69	\$0.00
SERVICIOS PERSONALES	\$38,219,170.60	\$0.00
MATERIALES Y SUMINISTROS	\$33,548.64	\$0.00
SERVICIOS GENERALES	\$3,268,816.49	\$0.00
OTRAS APLICACIONES DE OPERACIÓN	\$4,372,636.96	\$0.00
FLUJOS NETOS DE EFECTIVO POR ACTIVIDADES DE OPERACIÓN	\$5,015,081.80	\$0.00
FLUJOS DE EFECTIVO DE LAS ACTIVIDADES DE INVERSIÓN		
APLICACIÓN	\$2,949,117.57	\$0.00
BIENES MUEBLES	\$1,661,800.00	\$0.00
OTRAS APLICACIONES DE INVERSIÓN	\$1,287,317.57	\$0.00
FLUJOS NETOS DE EFECTIVO POR ACTIVIDADES DE INVERSIÓN	-\$2,949,117.57	\$0.00
FLUJO DE EFECTIVO DE LAS ACTIVIDADES DE FINANCIAMIENTO		
INCREMENTO/DISMINUCIÓN NETA EN EL EFECTIVO Y EQUIVALENTES AL EFECTIVO	\$2,065,964.23	\$0.00
EFECTIVO Y EQUIVALENTES AL EFECTIVO AL INICIO DEL EJERCICIO	\$909,641.03	\$0.00
EFECTIVO Y EQUIVALENTES AL EFECTIVO AL FINAL DEL EJERCICIO	\$2,975,605.26	\$0.00

"Bajo protesta de decir verdad declaramos que los Estados Financieros y sus notas, son razonablemente correctos y son responsabilidad del emisor".


C.P. MIGUEL ANGEL AGUIRRE ABELLANEDA
AUDITOR SUPERIOR


M.F. MARGARITA HURTADO SILVA
DIRECTORA ADMINISTRATIVA

C.P. MAYRA MUÑOZ SUÁREZ
JEFA DEL DEPARTAMENTO DE RECURSOS FINANCIEROS